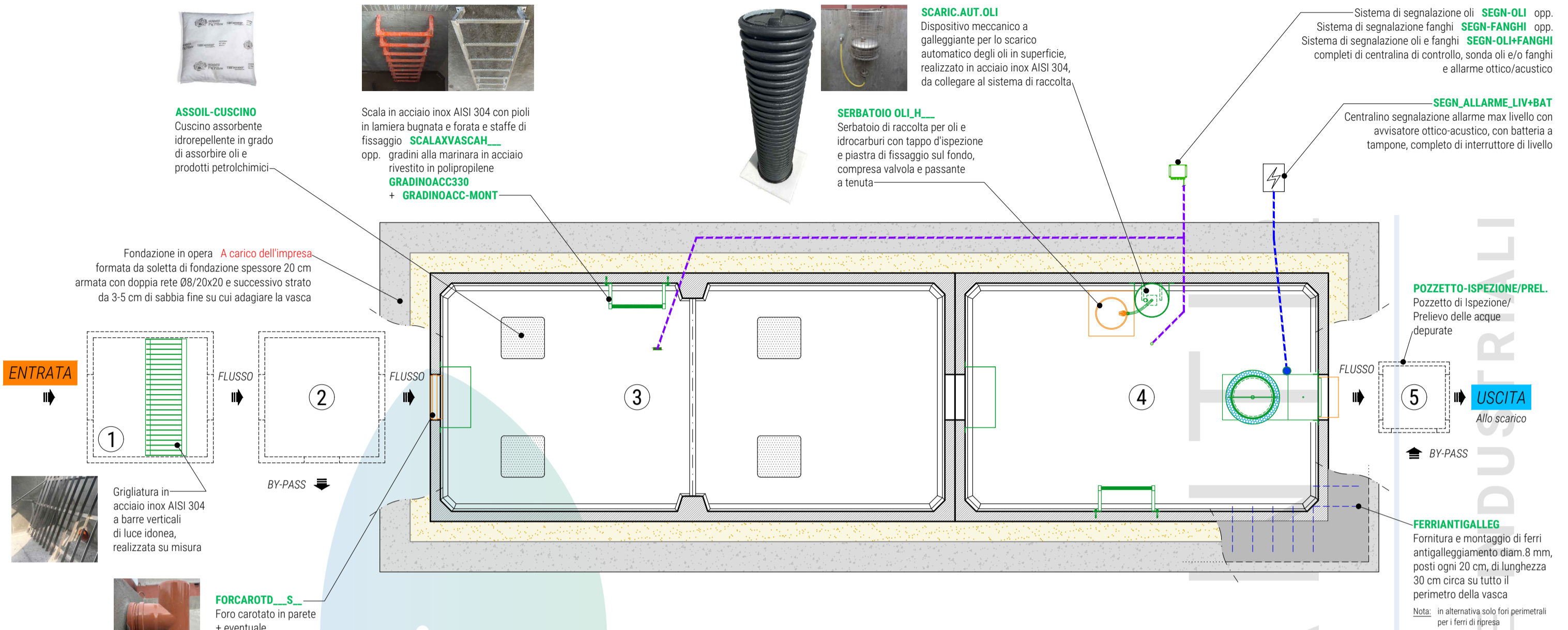
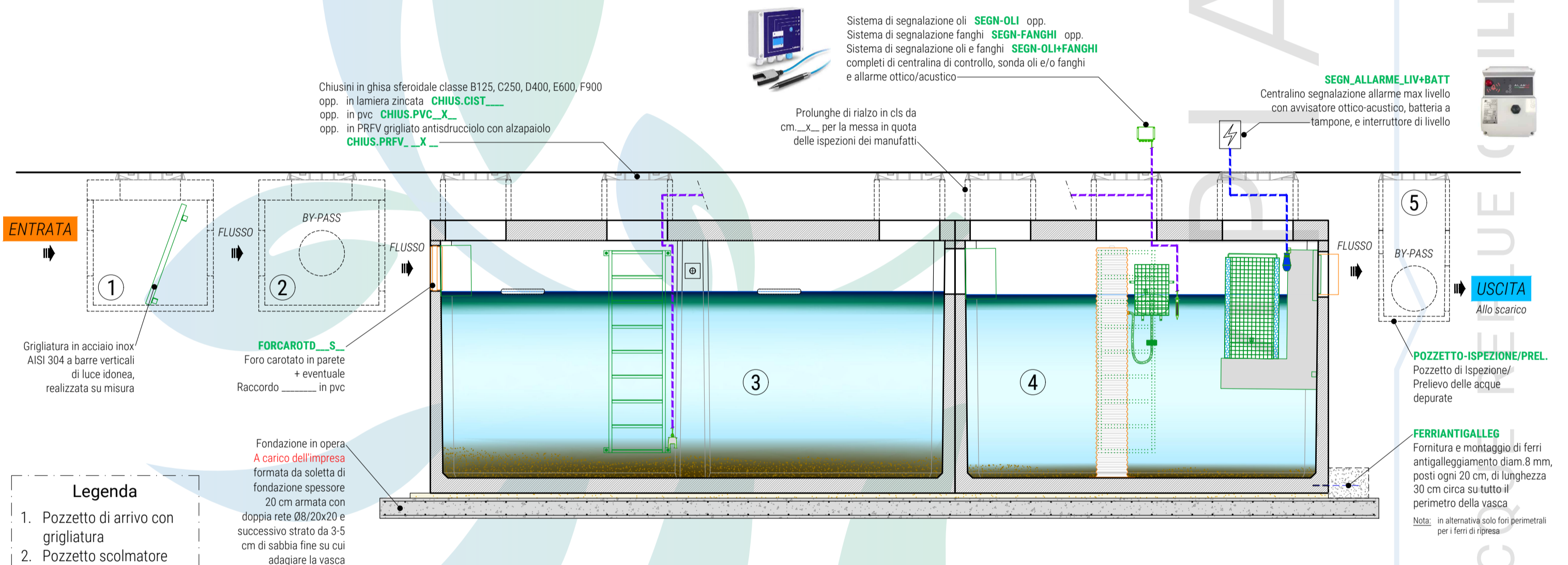


PIANTA VASCHE



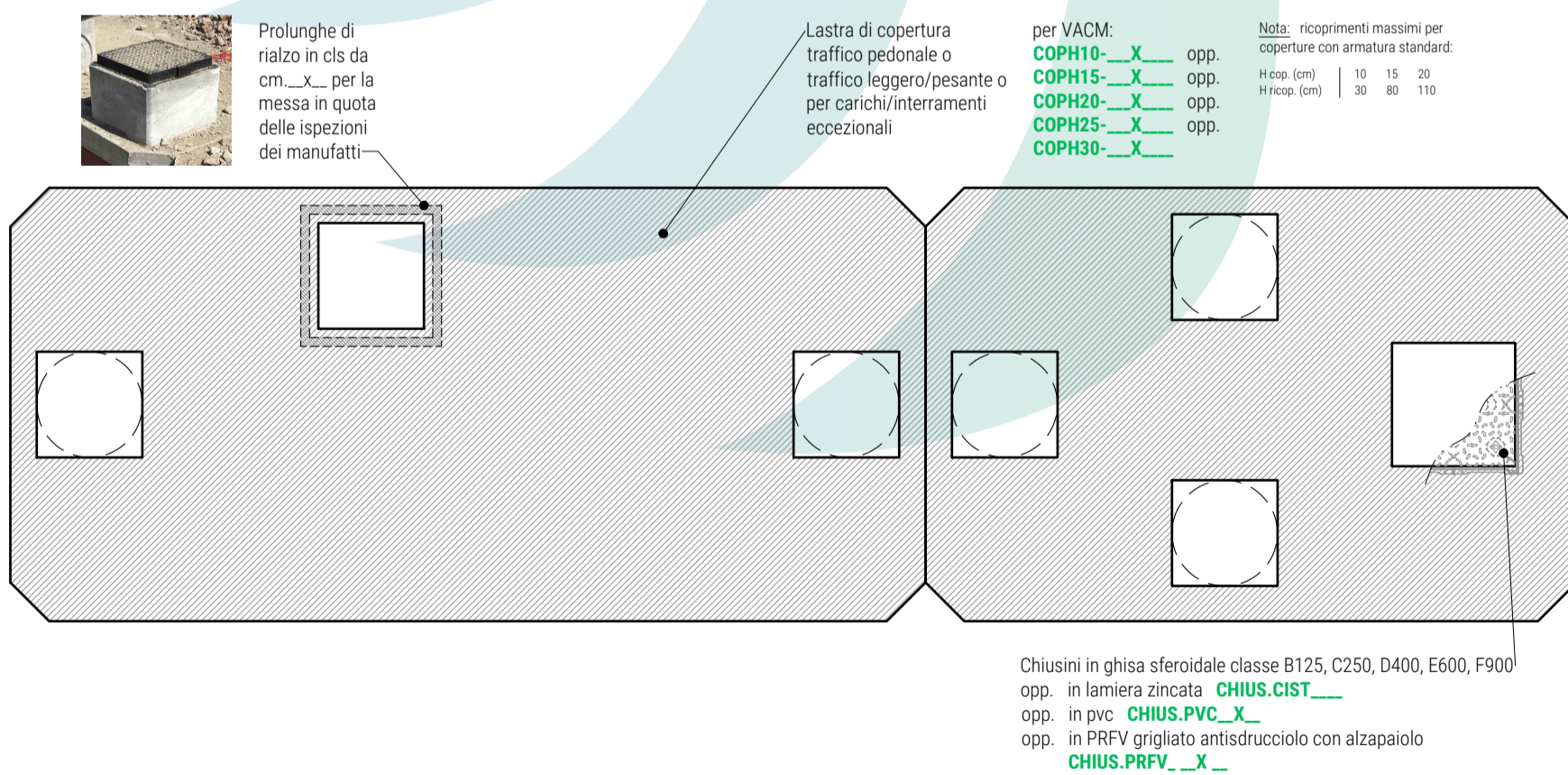
SEZIONE LONGITUDINALE



Legenda

1. Pozzetto di arrivo con grigliatura
2. Pozzetto scolmatore esterno
3. Dissabbiatore
4. Disoleatore
5. Pozzetto d'ispezione / prelievo campioni

PIANTA COPERTURE



Trattamenti

- EDIL-INC.PG2F**
Incollaggio strutturale realizzato con ADESILEX PG2, adesivo epossidico bicomponente e primer EPORIP
- EDIL-EMULS.BIT**
Trattamento esterno con membrana impermeabilizzante elastica a bituminosa all'acqua
- EDIL-MAPELFOUND**
Trattamento con malta cementizia bicomponente elastica per l'impermeabilizzazione di superfici in calcestruzzo
- EDIL-DURESIL EB**
Vernice epossidica bicomponente per il rivestimento anticorrosivo di superfici in calcestruzzo
- EDIL-MAPECI24**
Vernice epossidica bicomponente per il rivestimento anticorrosivo di superfici in calcestruzzo
- EDIL-ANTIRADICE**
Rivestimento membrana antiradice a miscela bituminosa
- EDIL-GUAINA ARD**
Rivestimento con guaina ardesiata per coperture/tetti di vasche/locali tecnici
- EDIL-MEMBRABUGF**
Membrana bugnata resistente agli urti per la protezione di vasche interrate in calcestruzzo
- EDIL-ARMODILLO**
Rivestimento con Armodillo antiradice per l'impermeabilizzazione e la protezione meccanica delle pareti esterne

Il calcestruzzo prodotto da Edil Impianti 2 può essere integrato con:

- IDROCONCRETE 1200**
Additivo cristallizzante per calcestruzzi impermeabili a sistema integrale
- GREEMIX3D-KG**
Armature rinforzate con fibre d'acciaio
- RICICLATO**
Miscela di calcestruzzo con contenuto di materiale riciclato conforme alla UNI/PdR 88:2020

Pratiche e Servizi

- Relazione Strutturale: **RELAZDEPSISM-SP** Relazione di calcolo, tavola strutturale Specifica per deposito sismico firmata da ns. tecnico abilitato e redatta in base alle condizioni di posa ed alla relazione geologica da Voi indicate (deposito a Vs. carico) ed inviata a mezzo mail. Sono esclusi oneri, versamenti e marche da bollo.
- Trasporto: **TRASP** Trasporto con mezzo/fi idoneo/ri ns. vettore, escluso lo scarico c/o vs. cantiere se agibile.
- Scarico: Prestazione di scarico e movimentazione manufatti c/o vs. cantiere con nolo a caldo mezzo idoneo (salvo sopralluogo tecnico, agibilità). Necessaria assistenza con personale per operazioni di imbragatura (...gg lav, minimo fatturabile 10 h, In...)

Esclusioni

Sono da ritenersi esclusi dalla fornitura, se non espressamente indicati in offerta: scavi, riporti, soletta di sottofondazione perfettamente in piano (tolleranza cm. 1), strato di allettamento tirato a staggia (spessore medio cm. 4) dove prevista e indicata in funzione del tipo di impianto, sigillatura degli elementi prefabbricati (se previsto e richiesto), collegamenti idraulici, elettrici e pneumatici, fornitura montaggio e sigillatura di anelli raggiungiquota e chiusini d'ispezione, trasporti e scarico con gru idonea, schede strutturali specifiche redatte in base ai parametri della relazione geologica fornita dal committente.

Cordolo antigalleggiamento (in presenza di falda)

